

VPRO

ВЕНТОПРО

ООО «Вентопро»
 Россия, г. Москва,
 ул. Свободы 87-49
 Тел.: +7 (495) 640-45-05
 E-mail: vento@ventopro.ru
www.ventopro.ru

Переносной штатив-тренога "Скала" с лебедкой (артикул vpro trpd 2.0)
 Переносной штатив-тренога "Скала" (артикул vpro trpd 2.1)

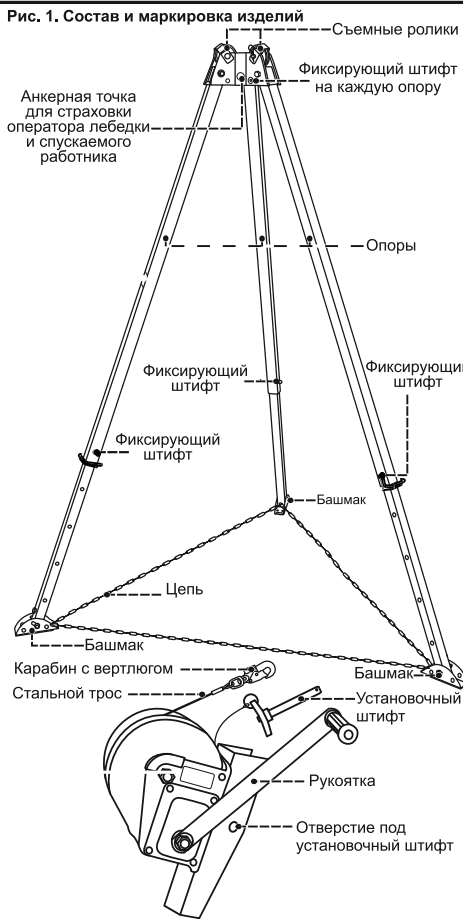
EAC TP TC 019/2011

ГОСТ EN/TS 16415-2015 ССБТ. Средства индивидуальной защиты от падения с высоты. Анкерные устройства для использования более чем одним человеком одновременно. Общие технические требования. Методы испытаний (тип В)
 ГОСТ EN 795-2014 ССБТ. Средства индивидуальной защиты от падения с высоты. Устройства анкерные. Общие технические требования. Методы испытаний (класс В)
 ТУ 25.99.29-004-84707976-2016 "Переносной штатив-тренога "Скала" VENTO"

ВНИМАНИЕ! Деятельность, связанная с использованием данного средства индивидуальной защиты (далее СИЗ), потенциально опасна. Перед использованием данного СИЗ Вы обязаны:

- прочитать и понять инструкцию по эксплуатации.
- пройти тренировку по его применению под руководством квалифицированного инструктора.
- ознакомиться с потенциальными возможностями и ограничениями по его применению.
- осознать и принять вероятность возникновения рисков, связанных с применением СИЗ.

Игнорирование этих предупреждений может привести к серьезным травмам или даже смерти.



Производитель	Название	
VPRO ВЕНТОПРО	Артикул	Технические характеристики
Знак о необходимости изучения инструкции	Дата производства	EAC
	Серийный номер	
	ТУ xxxx-xxx-xxxxxxx-xx	Условия хранения

EAC - Единый знак обращения продукции на рынке государств-членов Таможенного союза. Знак соответствия требованиям Технического регламента Таможенного союза.
 TP TC 019/2011 Технический регламент Таможенного союза «О безопасности средств индивидуальной защиты».

Условные обозначения

	Опасно	ДА!	Правильно
	Внимание	НЕТ!	Неправильно
			Проверка

Рис. 2. Сборка

Вставить и повернуть до упора

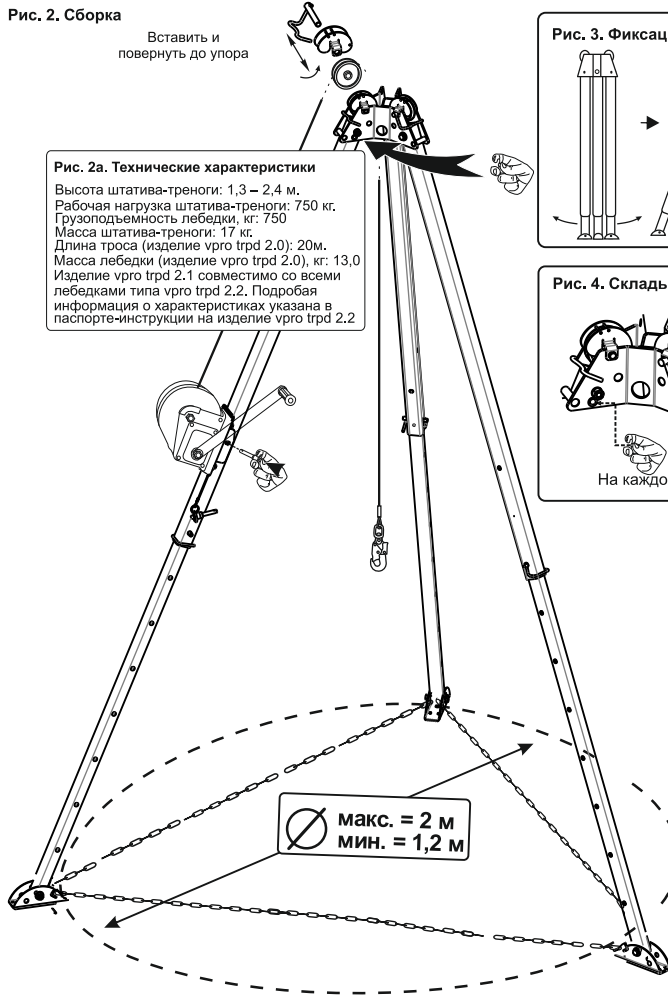


Рис. 3. Фиксация опор

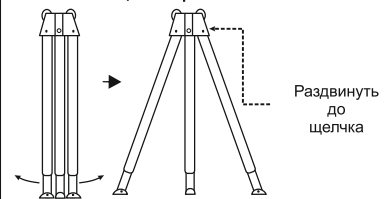


Рис. 4. Складывание опор

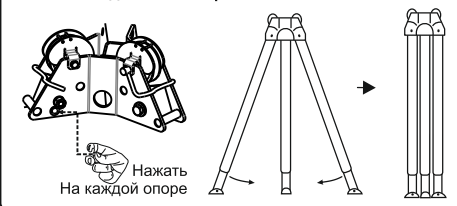


Рис. 5. Регулировка высоты

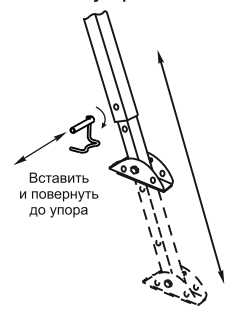


Рис. 6. Перестановка башмака

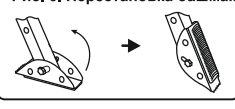


Рис. 7. Использование штатива-треноги

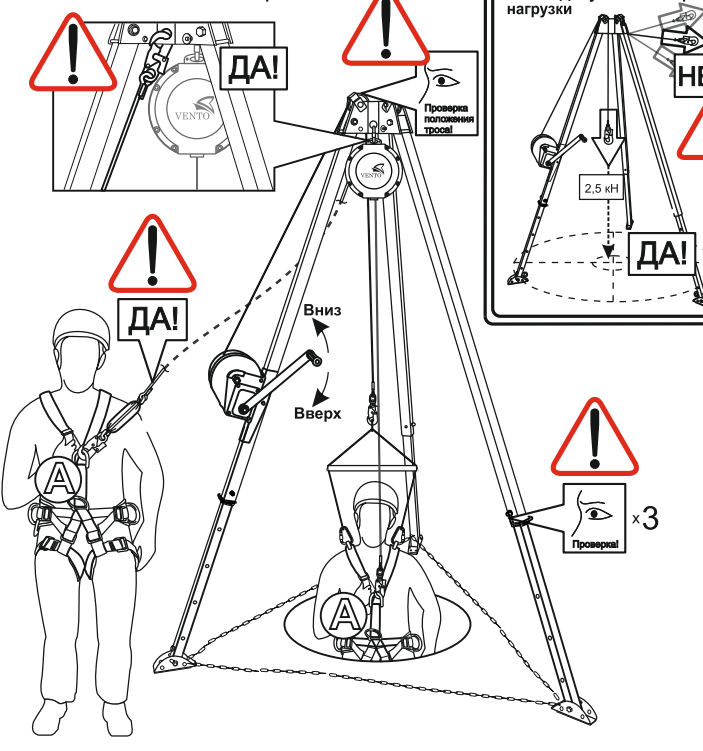


Рис. 8. Допустимое направление нагрузки

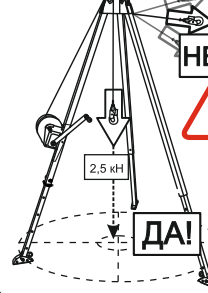


Рис. 9. Неправильное положение штатива-треноги

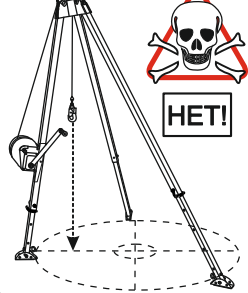


Рис. 10. Безопасность

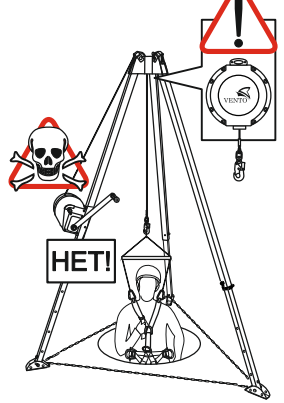


Рис. 11. Документ по оборудованию

Модель и тип / идентификация: vpro trpd 2.0/2.1	Идентификационный номер
Производитель: ООО «Вентопро»	Адрес: г. Москва, ул. Свободы 87-49
Веб-сайт: vento@ventopro.ru	
Год изготовления:	Дата приобретения:
	Дата первого применения:

Прочая релевантная информация (например № документа)

Хронология периодических проверок			
Дата:	Причина внесения записи (периодическая проверка или ремонт)	Обнаруженные дефекты, проведенные виды ремонта, прочая информация	Дата следующей запланированной периодической проверки
		Фамилия и подпись компетентного лица	

