



Access
the
inaccessible®

Советы по уходу за снаряжением

ОБВЯЗКИ | ПРИВЯЗИ



Вы можете самостоятельно продлить срок службы своего снаряжения. Чтобы преуспеть в этом, нужно брать в расчет такие вещи, как: условия использования снаряжения (частота, интенсивность и т.п.), условия транспортировки, хранения, уход и обслуживание.



Контроль за всеми этими аспектами жизни снаряжения поможет избежать преждевременного износа. Ниже приведен краткий обзор мер предосторожности, рекомендуемых фирмой PETZL для поддержания вашего оборудования в хорошем состоянии.

ОСНОВНЫЕ ПРИНЦИПЫ



- Следите за своим снаряжением. Не оставляйте снаряжение без присмотра. Не бросайте снаряжение на землю.

- Прочтите рекомендации по использованию для каждого конкретного изделия в инструкции по эксплуатации. Инструкция прилагается к снаряжению, помимо этого инструкцию можно скачать на официальном сайте PETZL.

- Прочтите инструкцию по плановому осмотру СИЗ* (доступно на сайте PETZL)

*СИЗ расшифровывается как средства индивидуальной защиты. Существует несколько разных видов классификации СИЗ, установленных российскими ГОСТами. Однако нас интересует, на какие категории делит СИЗ производитель, то есть фирма PETZL. Это три категории:

Категория 1: Защита от незначительных опасностей, света, солнечного излучения (очки, перчатки)

Категория 2: Защита от серьезных опасностей (вентилируемые каски, кошки и т.д.)

Категория 3: Защита от смертельных опасностей (обвязки, карабины, спусковые устройства, ледовые инструменты)

Следует отметить, что то, что по российскому законодательству не относится к СИЗ, может относить к ним производитель. В данном случае обратите внимание, что кошки и ледовые инструменты попали в этот список. Это значит, что PETZL требует такого же внимательного отношения к этим элементам снаряжения, как к каскам и обвязкам.

Не забывайте про сроки службы снаряжения. Максимальный срок службы снаряжения из пластика и текстиля – 10 лет от даты производства. Срок службы изделий из металла не ограничен.


Во время транспортировки в багажнике автомобиля внимательно следите за снаряжением. Не допускайте контактов с автомобильными аккумуляторами (содержат кислоту), канистрами с бензином и маслом, чистящими средствами и т.д. Любое химическое воздействие снижает прочность СИЗ. Выбраковывайте снаряжение, если вы подозреваете, что оно подвергалось воздействию агрессивных веществ.

Хранение

Храните свое снаряжение в хорошо проветриваемом помещении, вдали от прямых солнечных лучей.

Выделите отдельное место для хранения снаряжения. Внимание: любой контакт с агрессивными средами (например, кислотами) недопустим. Выбраковывайте снаряжение, если вы подозреваете, что ваше снаряжение подвергалось воздействию агрессивных веществ.

Никогда не храните ваше снаряжение во влажном месте, в котором может образоваться плесень (подвалы, сумки и водонепроницаемые контейнеры с влагой внутри и т.д.). Во время поездок на дальние расстояния тщательно следите за тем, как упаковано снаряжение. Оно не должно подвергаться воздействию влаги, особенно опасна морская вода.



Ремонт

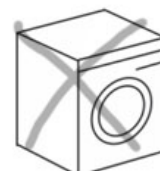
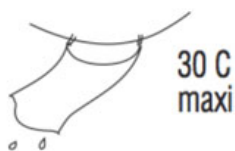
Любые изменения конструкции изделия, а также дополнения или ремонт, не санкционированные PETZL, не допустимы: существует риск понизить уровень безопасности снаряжения. Допускается только замена тех элементов, которые поставляются как запасные части к снаряжению. При возникновении вопросов обратитесь в сервисный центр PETZL service@petzl.ru

Стирка

Рекомендации по стирке указаны в инструкции каждого изделия.

Сушка

Вынимайте снаряжение из сумок и баулов после каждой активности, даже если оно не требует чистки. Сушите снаряжение в хорошо проветриваемом месте, вдали от прямых солнечных лучей (ультрафиолетового излучения). Не оставляйте снаряжение рядом с прямыми источниками тепла (солнечные лучи, костер, газовая горелка, батарея и т.п.).




Обслуживание

Обычно снаряжение, используемое в любительских видах спорта, не требует никакого дополнительного обслуживания. Это не относится к изделиям из металла (подробнее в разделах: страховочные и спусковые устройства, карабины, блоки, зажимы, ледовые инструменты, кошки, ледобуры).


ОБВЯЗКИ И ПРИВЯЗИ

Вы можете нанести на обвязку информацию о себе (ФИО, адрес, группа крови и т.д.). Маркировку можно наносить на этикетку обвязки. Не допускается нанесение маркировки на основные элементы обвязки (пояс, ножные обхваты, ремни, стропы и т.д.). На этикетке обвязки есть специальное место для маркировки. Также можно прикрепить бирку на пластиковую стяжку.



Химические компоненты, входящие в состав красок, фломастеров, маркеров, наклеек, изолянтов и т.д. могут снизить прочность нейлона. Использование химических красителей для маркировки обвязки опасно и может привести к несчастным случаям. Вы можете наносить маркировку только на те элементы обвязки, которые не влияют на безопасность. Убедитесь, что ваша маркировка не противоречит инструкции.

Защищайте свою обвязку от красок, растворителей, кислот, масел и других агрессивных веществ. При работе на высоте защищайте обвязку во время проведения окрасочных и других работ с использованием агрессивных веществ. Используйте накидки или защитные комбинезоны, одетые поверх страховочной системы. Для присоединения страховочных строп, спускового устройства и другого снаряжения можно прорезать отверстие в комбинезоне или накидке.



Обслуживание

Регулярная чистка сохраняет читаемость маркировки. Кроме того, на чистой обвязке проще отслеживать состояние ремней, пряжек и других элементов. Загрязнение обвязки снижает срок ее службы. Промойте обвязку в чистой, проточной воде, после использования в соленых условиях (например, на побережье). Для стирки обвязки используйте нейтральное моющее средство и теплую, проточную воду (до 30 °C). Используйте щетку для очистки грязи.

Обвязку можно стирать в стиральной машине. Используйте деликатный режим стирки с температурой воды 30 °С, без отжима. Положите обвязку в специальный мешок для стирки, для защиты барабана стиральной машины от металлических частей обвязки. Используйте только моющие средства для лица и тела. Все другие чистящие средства, например растворители, пятновыводители, обезжириватели и т. д. слишком сильны и несовместимы с нейлоном и могут повредить снаряжение.

Не используйте мойки высокого давления.

После стирки просушите обвязку вдали от прямых источников тепла. Не используйте машинную сушку.

